
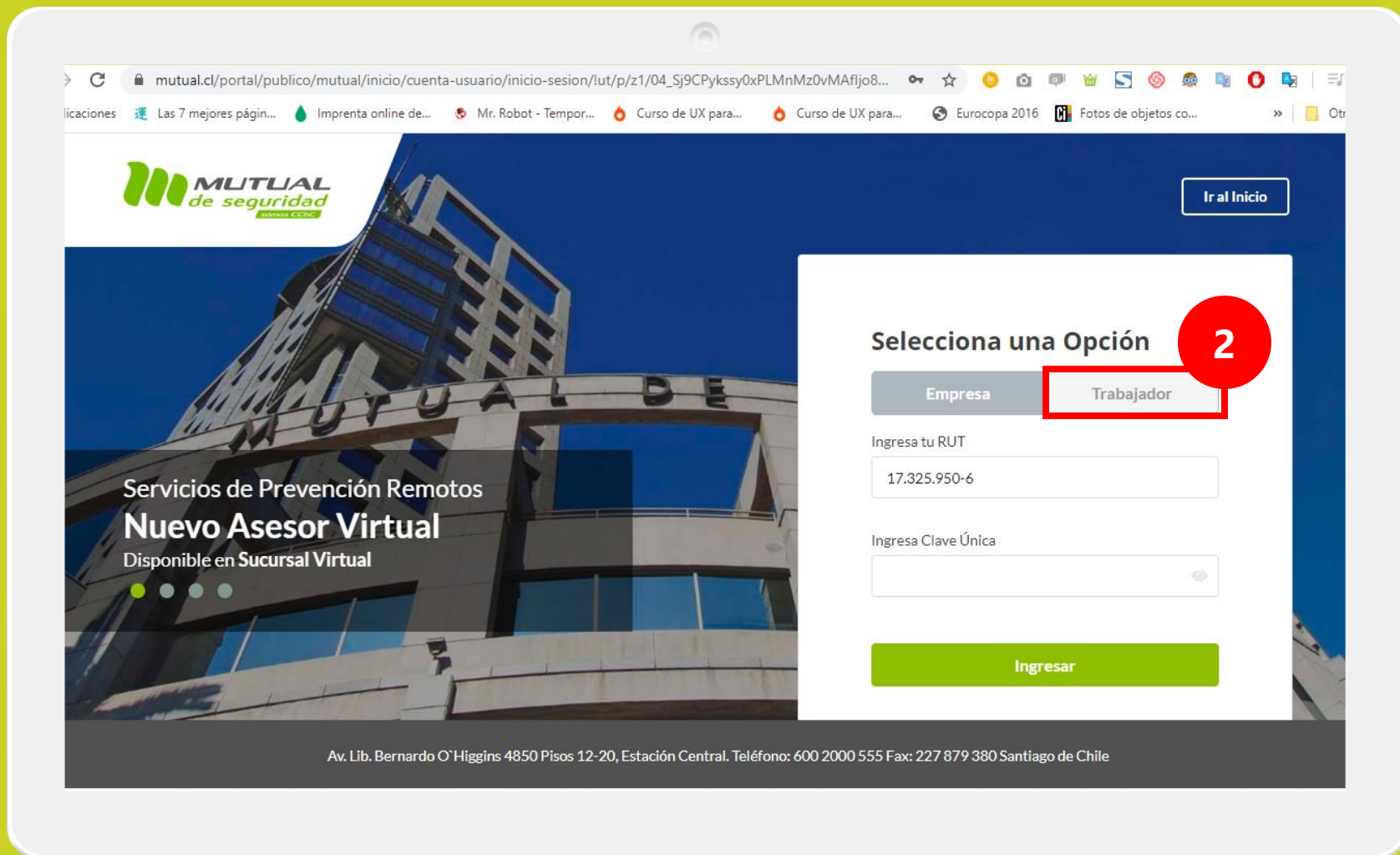


Tutorial paso a paso  
**Consulta de Pago de Licencias**

**PORTAL TRABAJADOR**



Ingresa a [www.mutual.cl](http://www.mutual.cl)  
Luego haz clic en el botón  
de “**Sucursal Virtual**” ubicado  
en la parte superior derecha  
de la página.



Selecciona la opción  
“Trabajador”

Consulta tu Pago  
**Pago de Licencias**  
Disponible en Sucursal Virtual

### Selecciona una Opción

Empresa

Trabajador

3

Ingresar tu RUT

9.323.729-3

Ingresar Clave Única

....

Ingresar

¿Olvidaste tu Clave?

Solicitar Clave Trabajador

Ingresar con tu “Rut”  
y “Clave Única”.

Si no recuerdas tu clave o  
aún no la tienes, haz clic  
en las opciones señaladas  
abajo y sigue los pasos  
Indicados.

4

Consulta Pago de Licencias

Resolución de Accidentes y  
Enfermedades Profesionales

Evaluaciones Preventivas de Salud  
Laboral

Mis cursos E-learning

Mis Controles

Mis Datos

Cambiar Contraseñas

Cambio Empresa

Registra tu Cuenta Bancaria

#### **i** Información

Actualmente estamos preparando una mejor plataforma de aprendizaje para que puedas adquirir los conocimientos de SST de una manera más ágil e innovadora. ¡Nos vemos en Mayo!



**CONOCE LA NUEVA FORMA  
DE INSCRIBIRTE A CURSOS E-LEARNING**

CONÓCELA AQUÍ



Consultar tus datos



Inscríbete a nuestros Cursos



Lo más Visitado

DESCARGA TUS CERTIFICADOS

Ya estás en la “Home” de la  
“Sucursal Virtual Trabajador”  
Ahora dirígete al **menú lateral**  
Izquierdo de la página.

5

Consulta Pago de Licencias

Resolución de Accidentes y Enfermedades Profesionales

Evaluaciones Preventivas de Salud Laboral

Mis cursos E-learning

Mis Controles

Mis Datos

Cambiar Contraseñas

Cambio Empresa

Registra tu Cuenta Bancaria

### Información

Actualmente estamos preparando una mejor plataforma de aprendizaje para que puedas adquirir los conocimientos de SST de una manera más ágil e innovadora. ¡Nos vemos en Mayo!



#### Consultas tus pagos

Recuerda que puedes consultar tus



#### Inscríbete a nuestros Cursos Rápidos

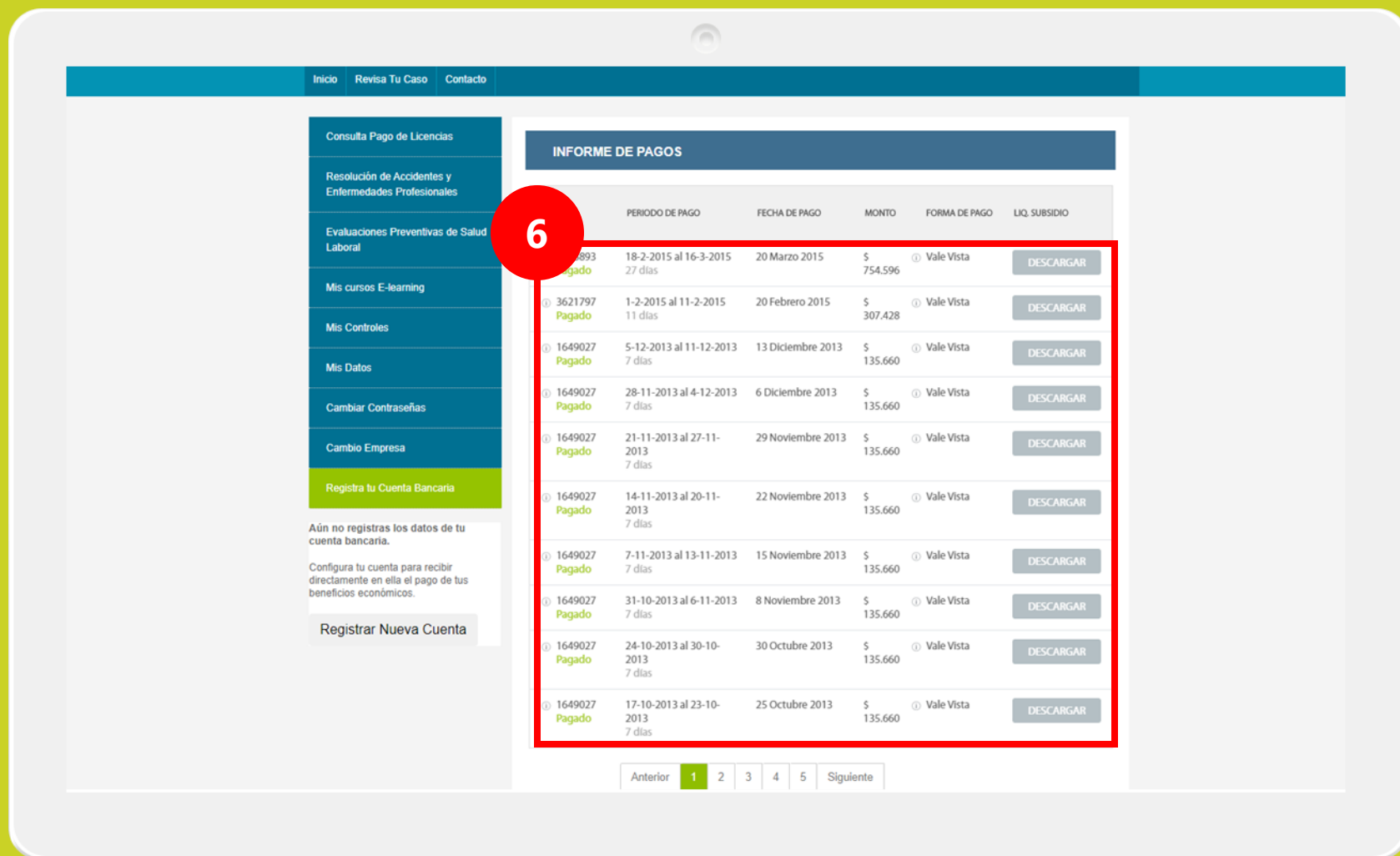


#### Lo más Visitado

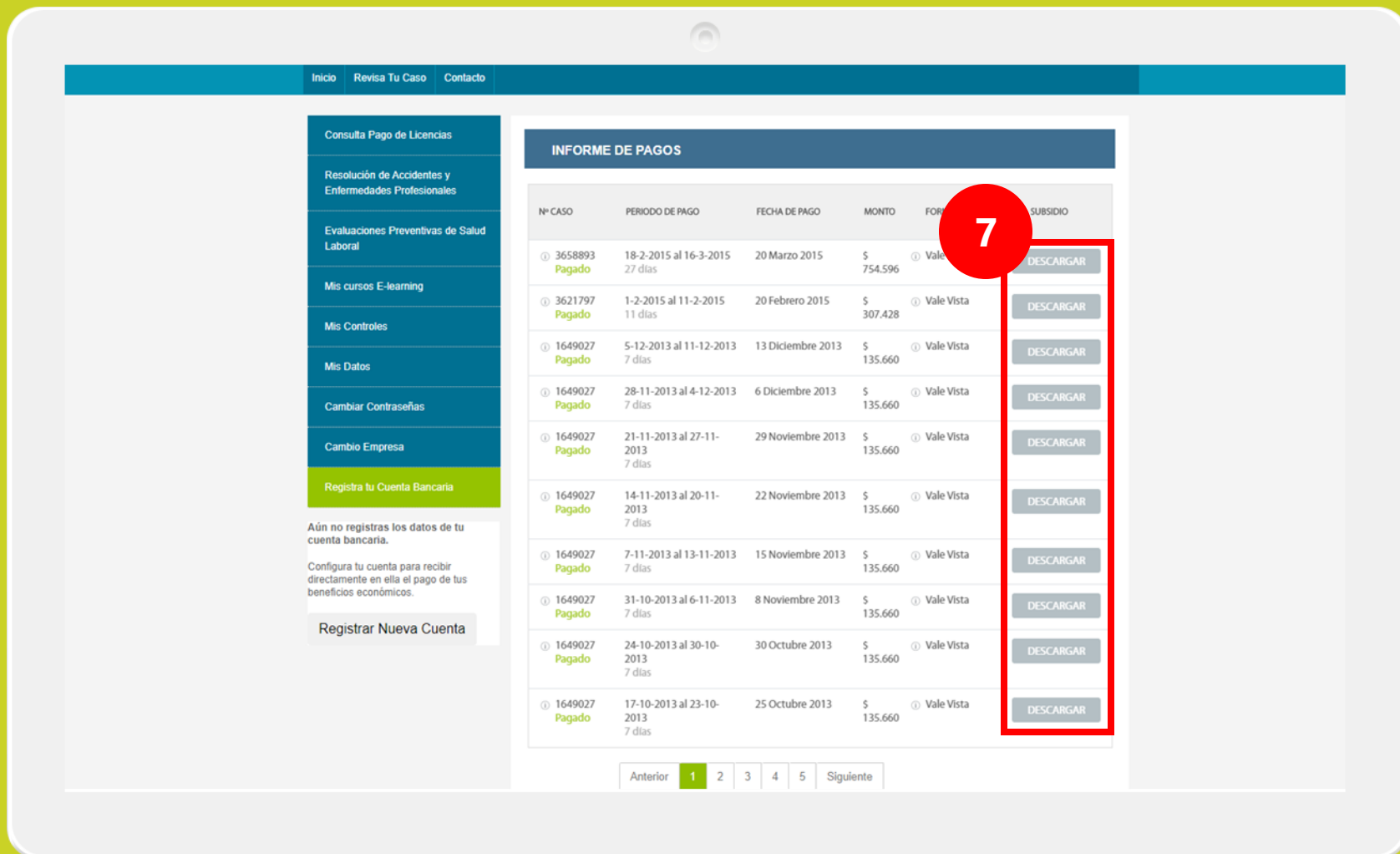
DESCARGA TUS CERTIFICADOS

TIENES HORAS AGENDADAS, REVISALAS ACA.

Selecciona la opción  
“Consulta Pago de Licencias”



Desde la página “Informe de Pagos” podrás ver el histórico de pagos de tus “Liquidaciones de Pago de Subsidios”.



Inicio Revisa Tu Caso Contacto

Consulta Pago de Licencias

Resolución de Accidentes y Enfermedades Profesionales

Evaluaciones Preventivas de Salud Laboral

Mis cursos E-learning

Mis Controles

Mis Datos

Cambiar Contraseñas

Cambio Empresa

Registra tu Cuenta Bancaria

Aún no registras los datos de tu cuenta bancaria.

Configura tu cuenta para recibir directamente en ella el pago de tus beneficios económicos.

Registrar Nueva Cuenta

### INFORME DE PAGOS

Nº CASO	PERIODO DE PAGO	FECHA DE PAGO	MONTO	FORMA DE PAGO	SUBSIDIO
3658893 Pagado	18-2-2015 al 16-3-2015 27 días	20 Marzo 2015	\$ 754.596	Vale	DESCARGAR
3621797 Pagado	1-2-2015 al 11-2-2015 11 días	20 Febrero 2015	\$ 307.428	Vale Vista	DESCARGAR
1649027 Pagado	5-12-2013 al 11-12-2013 7 días	13 Diciembre 2013	\$ 135.660	Vale Vista	DESCARGAR
1649027 Pagado	28-11-2013 al 4-12-2013 7 días	6 Diciembre 2013	\$ 135.660	Vale Vista	DESCARGAR
1649027 Pagado	21-11-2013 al 27-11-2013 7 días	29 Noviembre 2013	\$ 135.660	Vale Vista	DESCARGAR
1649027 Pagado	14-11-2013 al 20-11-2013 7 días	22 Noviembre 2013	\$ 135.660	Vale Vista	DESCARGAR
1649027 Pagado	7-11-2013 al 13-11-2013 7 días	15 Noviembre 2013	\$ 135.660	Vale Vista	DESCARGAR
1649027 Pagado	31-10-2013 al 6-11-2013 7 días	8 Noviembre 2013	\$ 135.660	Vale Vista	DESCARGAR
1649027 Pagado	24-10-2013 al 30-10-2013 7 días	30 Octubre 2013	\$ 135.660	Vale Vista	DESCARGAR
1649027 Pagado	17-10-2013 al 23-10-2013 7 días	25 Octubre 2013	\$ 135.660	Vale Vista	DESCARGAR

Anterior 1 2 3 4 5 Siguiete

Para hacer la descarga de las “Liquidaciones de Pago de Subsidios” sólo tienes que hacer clic en el botón “DESCARGAR” en el caso de tu interés.





Tutorial finalizado  
**“Gracias”**