



Duración 40-60 Segundos



Retire joyas y esmalte.



Utilice alcohol gel sólo si las manos están libres de suciedad.

01



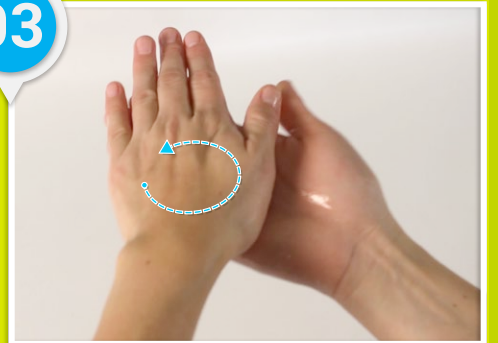
Mójese las manos con agua.

02



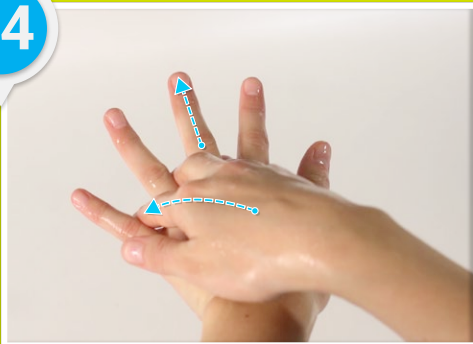
Aplique el jabón en sus manos presionando el dispensador una sola vez.

03



Frote las palmas de las manos entre sí.

04



Frote la palma de la mano derecha contra el dorso de la mano izquierda entrelazando los dedos y viceversa.

05



Frote los espacios interdigitales entrelazando los dedos.

06



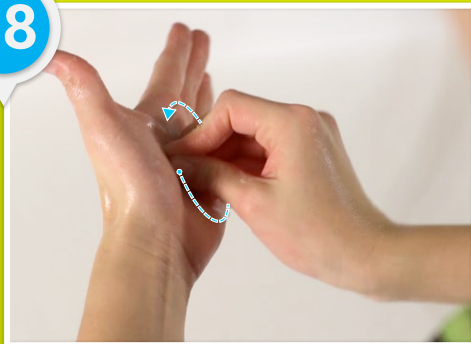
Frote las uñas, agarrándose los dedos.

07



Frote el pulgar de cada mano.

08



Frote la punta de los dedos de la mano derecha contra la palma de la mano izquierda, haciendo movimiento de rotación y viceversa.

09



Enjuáguese las manos con abundante agua, frotándose las manos con la misma técnica que se lavó.

10



Séquese con una toalla desechable.

11



Con la misma toalla cierre la llave del agua.

12



Finalmente sus manos son seguras.

MANOS LIMPIAS SALVAN VIDAS

* BASADO EN LA RECOMENDACIÓN DE LA OMS