

Tutorial paso a paso

Autorización de Evaluación Ocupacional Sucursal Virtual Trabajador




Consideraciones:

La normativa Circular 3446 – indica que se debe tener presente que, para dar a conocer al empleador, el resultado de los exámenes que son parte de la evaluación ocupacional de salud, el organismo administrador, debe contar con la autorización firmada del trabajador. Esta autorización debe requerirse al trabajador una vez que éste haya conocido el resultado de sus exámenes.

Importante

Para los flujos NO ocupacionales, el sistema NO sufre cambios. Es decir, no va presentar la opción de Autoriza.

A continuación veremos el paso a paso para el agendamiento de una Solicitud Ocupacional



Ingresa a www.mutual.cl

Luego haz clic en el botón de **“Sucursal Virtual”** ubicado en la parte superior derecha de la página.

Selecciona una Opción

2

Empresa

Trabajador

Ingresar tu RUT

Ingresar tu clave

Ingresar

¿Olvidaste tu Clave?

Solicitar Clave Trabajador

CONÓCELO
Centro de Ayuda Sucursal Virtual
Información y material de ayuda

Selecciona la opción
“**Trabajador**”, ingresa tu RUT
y clave.

**Si no recuerdas tu clave o
aún no la tienes** haz clic
en las opciones señaladas
abajo y sigue los pasos
Indicados.



Inicio Revisa Tu Caso

Centro de ayuda Contacto

Mis Documentos **nuevo**

Autoevaluación Teletabajo o Trabajo a distancia

Consulta Pago de Licencias

Resolución de Accidentes y Enfermedades Profesionales

3

Evaluaciones Preventivas de Salud Laboral

Mis cursos

Mis Exámenes

Mis Controles

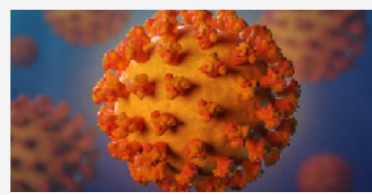
PAGO DE LICENCIA

REVISA Y DESCARGA RÁPIDAMENTE TODA LA INFORMACIÓN ASOCIADA A TU LIQUIDACION DE PAGO SUBSIDIOS

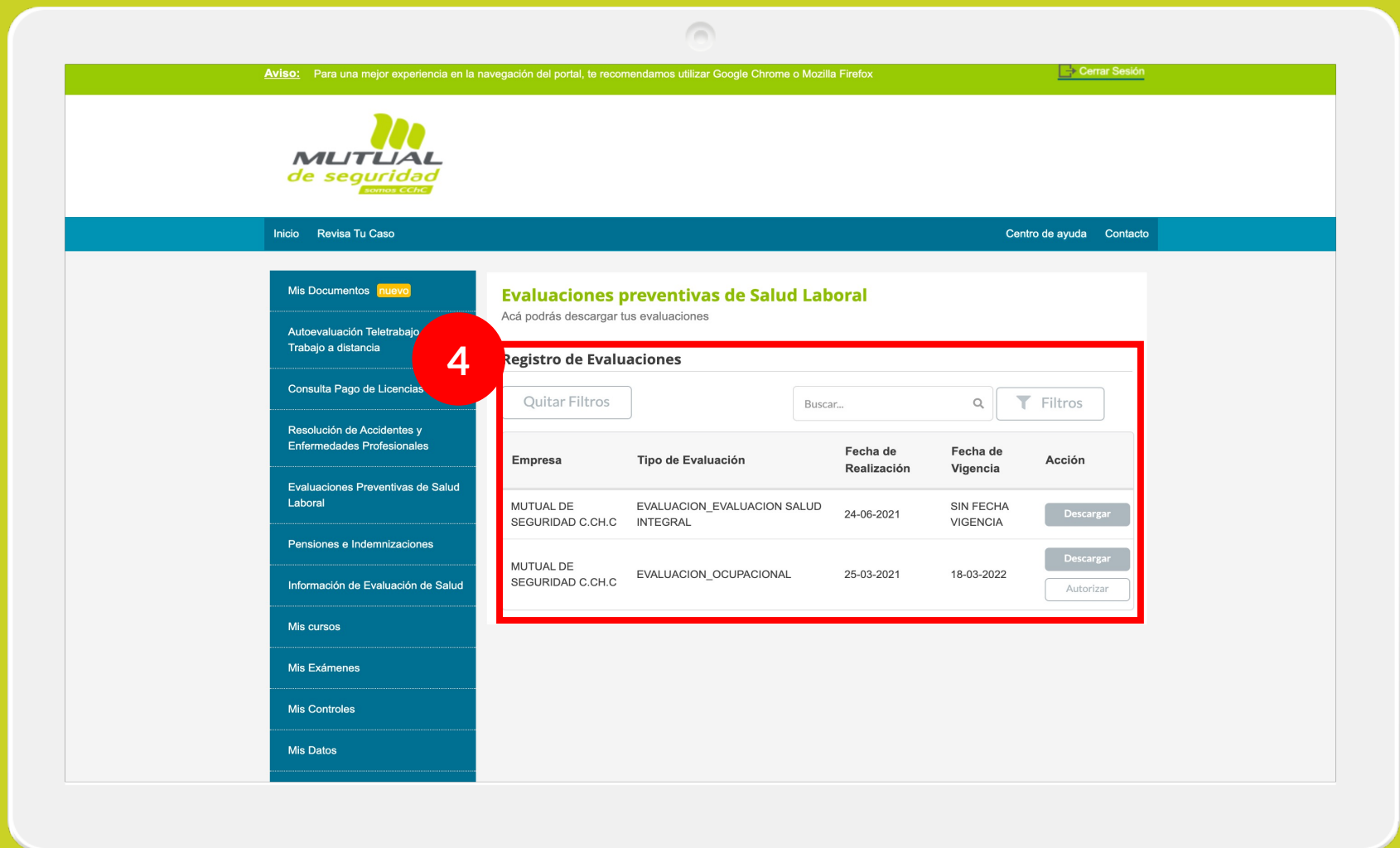
CLICA AQUÍ

DOCUMENTOS RELATIVOS A SINIESTROS DE TRABAJADORES:

Órdenes de Resposo y Alta Laboral



Ya estás en el home de la Sucursal Virtual Trabajadores, ahora haz clic en **“Evaluaciones Preventivas de Salud Laboral”** como se indica en la figura.



Aviso: Para una mejor experiencia en la navegación del portal, te recomendamos utilizar Google Chrome o Mozilla Firefox

[Cerrar Sesión](#)



[Inicio](#) [Revisa Tu Caso](#)

[Centro de ayuda](#) [Contacto](#)

- Mis Documentos **nuevo**
- Autoevaluación Teletrabajo Trabajo a distancia
- Consulta Pago de Licencias
- Resolución de Accidentes y Enfermedades Profesionales
- Evaluaciones Preventivas de Salud Laboral
- Pensiones e Indemnizaciones
- Información de Evaluación de Salud
- Mis cursos
- Mis Exámenes
- Mis Controles
- Mis Datos

Evaluaciones preventivas de Salud Laboral

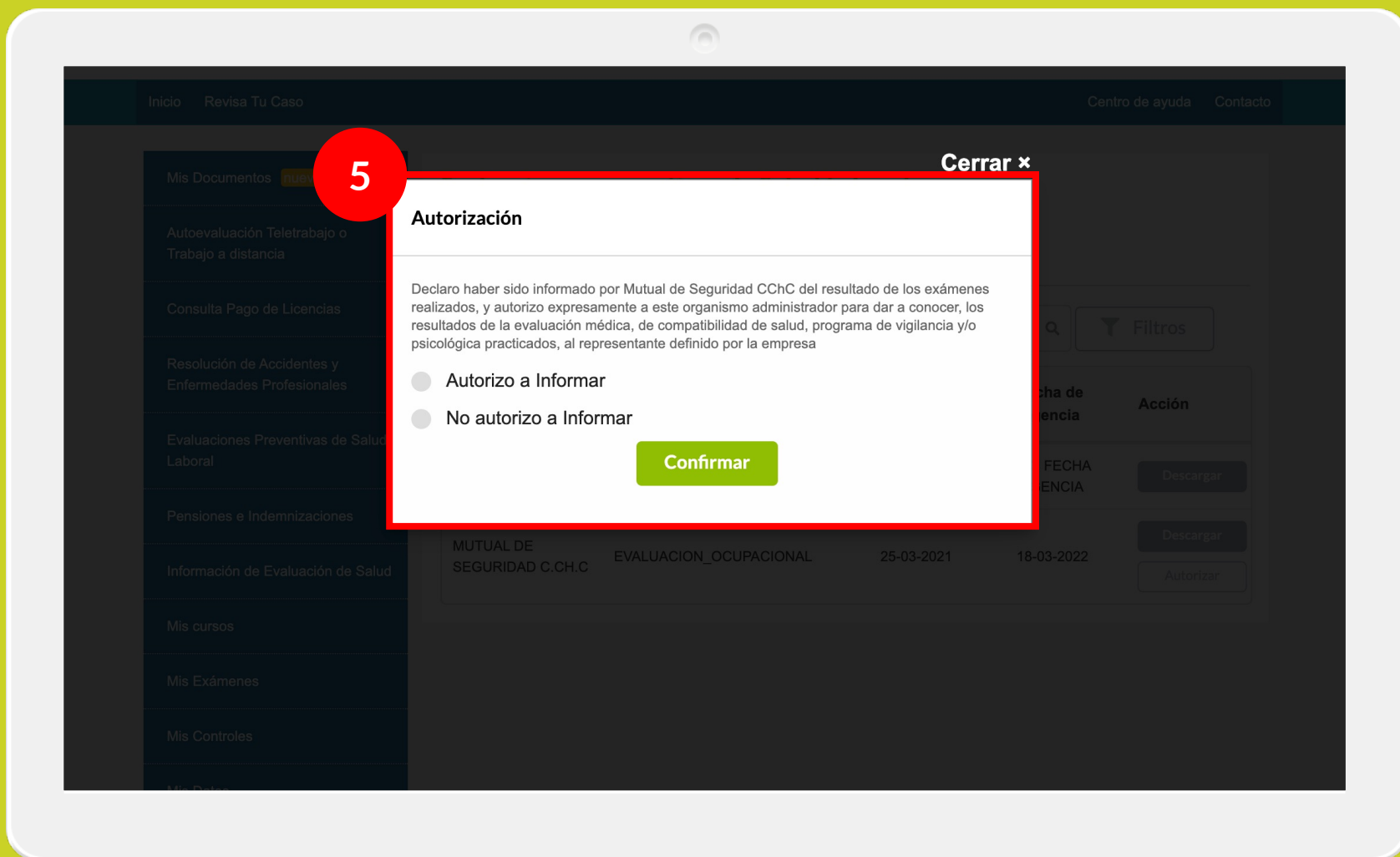
Acá podrás descargar tus evaluaciones

Registro de Evaluaciones

Empresa	Tipo de Evaluación	Fecha de Realización	Fecha de Vigencia	Acción
MUTUAL DE SEGURIDAD C.CH.C	EVALUACION_EVALUACION SALUD INTEGRAL	24-06-2021	SIN FECHA VIGENCIA	Descargar
MUTUAL DE SEGURIDAD C.CH.C	EVALUACION_OCUPACIONAL	25-03-2021	18-03-2022	Descargar Autorizar

Ahora que estás en la página del servicio podrás ver en la tabla según indica la figura, el registro de tus evaluaciones con las opciones de “**descargar**” y “**autorizar**”.

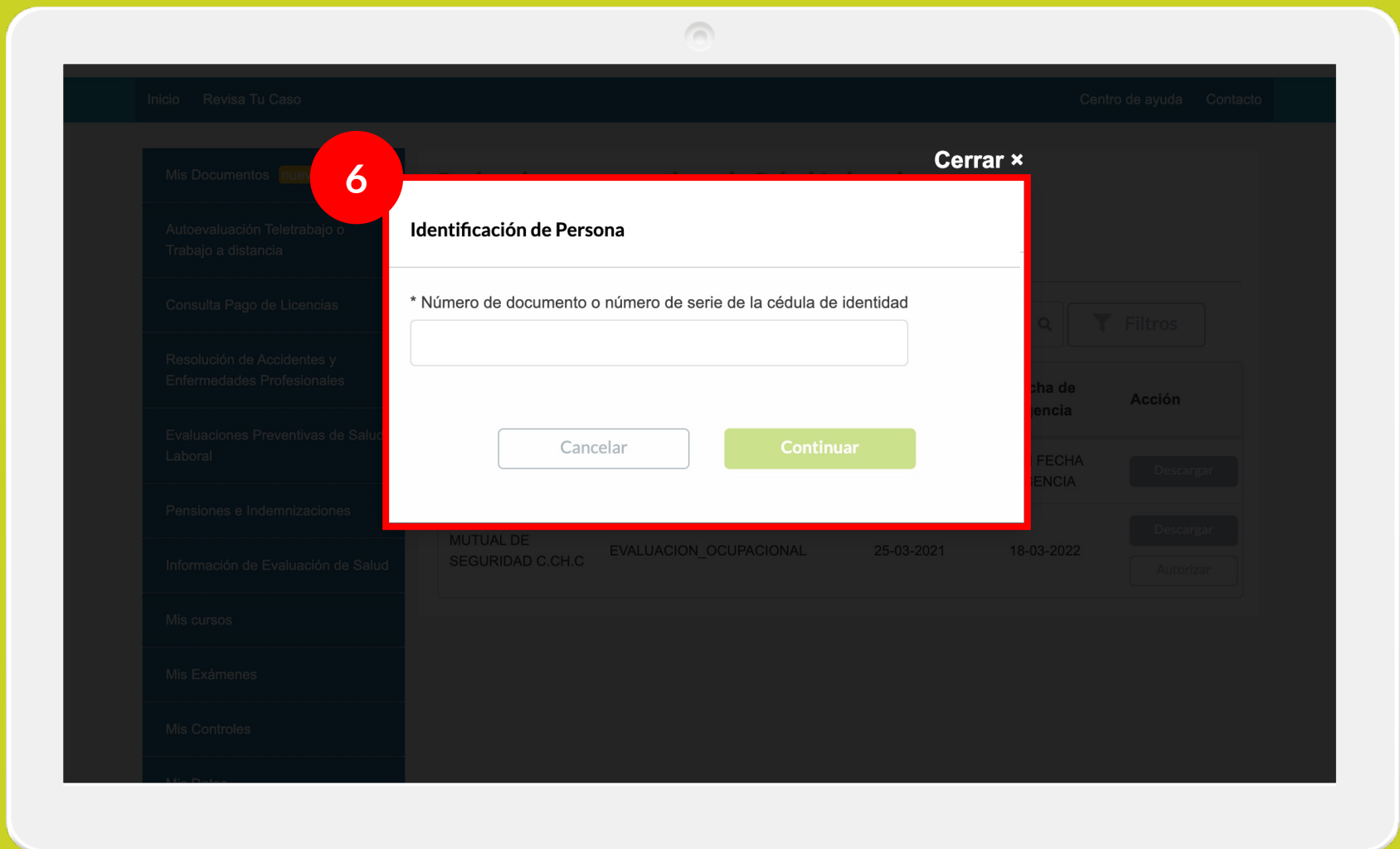
Importante:
Solamente para las evaluaciones Ocupacionales se presentará el botón “Autorizar”. Para todas las otras opciones, no presentará nada. El trabajador sigue descargando su informe en PDF normalmente.



Al hacer clic en el botón **“Autorizar”** de la tabla se levantará esta ventana en la que podrás elegir **“Autorizo a Informar”** o **“No autorizo a informar”**.

Importante:

Caso elija **“Autorizo a Informar”**, el trabajador estará permitiendo que su empleador conozca el resultado detallado de sus evaluaciones.



Al elegir “**Autorizo a Informar**”, se debe ingresar el numero de serie del carne del trabador, sin puntos.

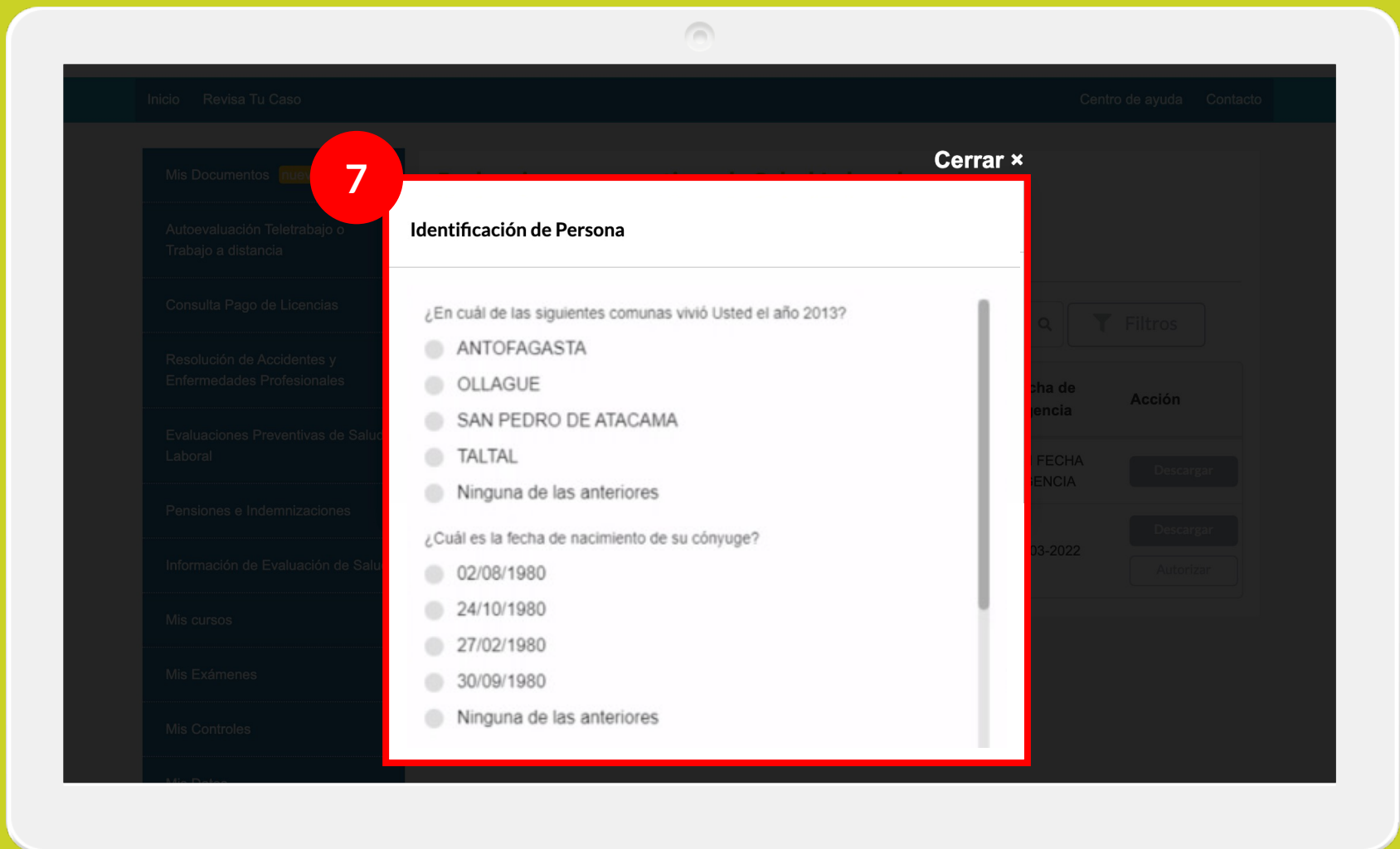
En ese momento el sistema realizará una validación en Registro Civil, eso puede tardar algunos segundos.

Importante:

Caso el carne tenga cualquier problema, presentará un mensaje de error. Ese mensaje es genérico, no acusa cual es el error por seguridad.

Número de documento no válido.

Caso tenga 3 intentos fallidos, el sistema bloqueará el Rut por 24 horas y no se podrá realizar la opción de autoriza a informar.



Pasando por la etapa de validación del carne, el sistema presentará 4 preguntas personales. Estas son informaciones del Registro Civil.

Al contestar las preguntas, el sistema realiza una validación en Registro Civil, eso puede tardar algunos segundos.

Importante:

Caso tenga 3 intentos fallidos, el sistema bloqueará el Rut por 24 horas y no se podrá realizar la opción de autorizar a informar.



Aviso: Para una mejor experiencia en la navegación del portal, te recomendamos utilizar Google Chrome o Mozilla Firefox

[Cerrar Sesión](#)



[Inicio](#) [Revisa Tu Caso](#)

[Centro de ayuda](#) [Contacto](#)

- Mis Documentos **nuevo**
- Autoevaluación Teletrabajo o Trabajo a distancia
- Consulta Pago de Licencias
- Resolución de Accidentes y Enfermedades Profesionales
- Evaluaciones Preventivas de Salud Laboral
- Pensiones e Indemnizaciones
- Información de Evaluación de Salud
- Mis cursos
- Mis Exámenes
- Mis Controles
- Mis Datos

Evaluaciones preventivas de Salud Laboral

Acá podrás descargar tus evaluaciones

Registro de Evaluaciones

Empresa	Tipo de Evaluación	Fecha de Realización	Fecha de Vigencia	Acción
MUTUAL DE SEGURIDAD C.CH.C	EVALUACION_EVALUACION SALUD INTEGRAL	24-06-2021	SIN FECHA VIGENCIA	<input type="button" value="Descargar"/>
MUTUAL DE SEGURIDAD C.CH.C	EVALUACION_OCUPACIONAL	25-03-2021	18-03-2022	<input type="button" value="Descargar"/> <input type="button" value="Autorizar"/>

Al realizar todas las validaciones, el sistema almacenará la opción elegida y volverá a la pantalla de la tabla de **“Registro de Evaluaciones”**.



¡Muy bien!
Tutorial finalizado